

## GEBRAUCHSANWEISUNG

Bitte lesen Sie vor Gebrauch der Möbel die Gebrauchsanweisung.

**Prüfen Sie vor dem Kauf insbesondere die Größe und Maße der bestellten Möbel in Bezug auf die Möglichkeit, es an den Bestimmungsort zu bringen.**


Entfernen Sie nach Erhalt des Produkts die Verpackung und vergewissern Sie sich, dass das Gerät nicht beschädigt ist.

Verwenden Sie das Gerät im Zweifelsfall nicht, wenden Sie sich an den Lieferanten.

Die Festigkeit der Möbel ist durch ihren normalen Verwendungszweck begrenzt. Insbesondere sind die Möbel nicht kratzfest mit spitzen Kleidungsstücken oder Krallen von Haustieren.

### I - VOR DEM ERSTEN GEBRAUCH

1. Um Beschädigungen zu vermeiden, wird empfohlen, vorsichtig auszupacken, ohne scharfe Werkzeuge zu verwenden.
2. Überprüfen Sie bei Erhalt der Bestellung sorgfältig, ob Kratzer vorhanden sind. Abschürfungen, Risse, Schnitte oder sonstige Beschädigungen der Material-, Stoff- oder Lederstruktur sowie Beschädigungen an Holz- oder Metallbauteilen. Außerdem empfiehlt es sich, die Vollständigkeit der Möbel zu überprüfen, d. h. ob sie gemäß der Bestellung geliefert wurden.
3. Einige Möbel können Komponenten zur Selbstmontage enthalten.
4. Vor dem Gebrauch sollten die Möbel auf dem Boden nivelliert werden. dh auf eine ebene Fläche achten.
5. Jeder fragwürdige Betrieb von beweglichen Teilen, wie Lampenschirmen, Lampenarmen, Schlaffunktion, Entspannungsfunktion, Armlehnen, Kopfstützen und anderen, sollte dem Verkäufer unverzüglich gemeldet werden.
6. Es ist wichtig, in den Räumen, in denen sich das Produkt befindet, für angemessene Bedingungen zu sorgen gebraucht oder gelagert, d.h. Temperatur von +15°C bis +40°C, Luftfeuchtigkeit ab 40% bis zu 70 %. Der Abstand des Produkts von aktiven Wärmequellen sollte nicht weniger als 1,5 Meter betragen.



Um den Ausbleichprozess von Kunststoff, Metall, Holz, Stoff oder Leder zu vermeiden, ist es nicht empfehlenswert, die Möbel direkter Sonneneinstrahlung auszusetzen.


7. Die Möbel dürfen nicht in der Transportverpackung gelagert werden, damit die Verpackung nicht das Erscheinungsbild der Möbel beeinflusst.

## **II - GEBRAUCHSANLEITUNG FÜR POLSTERMÖBEL**

Polstermöbel werden von Hand gefertigt, weshalb sie einen außergewöhnlichen Charakter haben. Die Eigenschaften einzelner Möbelstücke werden durch die Natürlichkeit der verwendeten Polstermaterialien und Sitzfüllungen bestimmt.

### **GRUNDSÄTZE ZUR RICHTIGEN VERWENDUNG VON POLSTERMÖBELN**

1. Polstermöbel unterscheiden sich in der Weichheit der Sitze. Sie hängt mit den natürlichen Eigenschaften der als Füllung verwendeten Materialien zusammen, d.h. der Dichte des Polsterschaums, Flexibilität von Metallfedern und Polstergurten. Bei Eckanordnungen hängen eventuelle Unterschiede in der Härte der Sitze zwischen den einzelnen Elementen mit den unterschiedlichen Oberflächen dieser Elemente zusammen. Zu beachten ist, dass härtere Sitzflächen charakteristisch für Möbel mit Schlafffunktion sind. Intensive Nutzung Auch ein Möbelstück kann zu unterschiedlichen Härtegraden von Sitzflächen, Rückenlehnen und Armlehnen beitragen. Dies ist normal und nutzungsbedingt.
2. Die Möbel sollten vor mechanischen Beschädigungen geschützt werden. Es ist strengstens verboten, auf den Armlehnen und den Kanten der Rückenlehnen zu sitzen oder zu stehen. Geben Sie keine übermäßigen Mengen ein Einstreu in dafür vorgesehene Kästen, um ein Zusammenfallen und Herausschieben zu verhindern.
3. Nach den Empfehlungen des Herstellers sind Sofas mit Schlafffunktion mit eingebautem Mechanismus zum gelegentlichen, nicht regelmäßigen Schlafen bestimmt.
4. Die Farben der Holzelemente, dh der Beine, können von den auf dem Foto gezeigten abweichen. Es ist ein natürliches Merkmal, das mit der Vielfalt der Struktur, Maserung und Farbe des Holzes verbunden ist. Deshalb achten wir besonders bei der Bestellung eines weiteren Möbelstücks zur Garnitur auf mögliche Unterschiede in den Beiztönen.
5. Bei Neubestellungen behalten wir uns vor, dass es bei Stoffen und Ledern zu Abweichungen in Mustern, Farbtönen kommen kann.
6. Bei der Polsterung eines Möbelstücks mit gemustertem Stoff ist die sogenannte „Musterfehlانpassung“ zulässig.




7. Es ist zu beachten, dass mit hellen Stoffen oder Leder bezogene Möbel durch andere Textilien, insbesondere durch Kleidung (z. B. Jeansstoffe), gefärbt werden. Dies ist ein Nachteil des Bekleidungsstoffes und nicht der Polsterung.
8. Die Verwendung von Naturledermöbeln verändert mit der Zeit ihr Aussehen und ihre anfänglichen Merkmale. Die Bildung gewisser Falten im Bezug ist eine typische Erscheinung und bedeutet keinen Qualitätsmangel.
9. Es ist zu beachten, dass ein Möbelstück aus Leder mehrere Zeichen aufweisen kann, die von verschiedenen Lederarten stammen, wie z. B. Narbenspuren, Kratzer, Bisse, Unterschiede in Textur und Farbton. Sie weisen nicht auf Mängel hin, sondern garantieren lediglich die Echtheit des Leders. Ihre Anwesenheit ist kein Reklamationsgrund.
10. Polstermöbel sollten nicht nur an einer Stelle, sondern abwechselnd auf der gesamten Sitzfläche verwendet werden, um Unterschiede im Erscheinungsbild des gesamten Sets zu vermeiden. Dadurch wird verhindert, dass es entsteht Falten von Bezügen und die Wirkung der Farbunterschiede auf der Oberfläche des Stoffes, die sogenannten Schattierung und Glanz.
11. Ein charakteristisches Merkmal von Chenille- und Wollfilzstoffen ist das Phänomen der sogenannten Pilling, d.h. Pilling des Gewebes und die Bildung von Klumpen auf seiner Oberfläche, die unter dem Einfluss von Fremdfasern (z. B. Derivaten aus Kleidung) entstehen. Die oben beschriebenen Phänomene, eingeschlossen in den Punkten 1-11, stellen keinen Reklamationsgrund dar.
13. Die Maße der in unserem Angebot präsentierten Möbel sind in Zentimetern angegeben und können von den tatsächlichen um +/- 5 cm abweichen.
14. Eine Überprüfung sollte alle sechs Monate durchgeführt werden. Wenn die Möbel bewegliche Teile enthalten oder Schrauben verwendet werden, sollten diese festgezogen werden. Wenn Sie lose Teile des Möbels (z. B. Schrauben, Dübel usw.) bemerken, ziehen Sie diese sofort fest.

## **GRUNDSÄTZE DER RICHTIGEN PFLEGE VON MÖBELN IN STOFFEN**

Für alle Stoffe, aus denen sie bestehen, gelten allgemeine Wartungs- und Pflegevorschriften Polsterung für Polstermöbel. Wenn Sie ein paar einfache Tipps anwenden und befolgen, wird es möglich Verlängern Sie die Lebensdauer Ihrer Möbel und sorgen Sie für Zufriedenheit bei der Nutzung.

1. Verhindern Sie, dass Schmutz, Staub und andere Partikel auf der Stoffoberfläche verbleiben Umweltverschmutzung. Es wird empfohlen, die Möbel einmal pro Woche mit der Spitze eines Staubsaugers zu reinigen für Möbel oder von Hand mit einer weichen Bürste. Gleichzeitig sollte darauf verzichtet werden übermäßige Reibung und starkes Saugen, um die Fasern nicht zu



beschädigen Stoffe. Abziehbare Möbelteile sollten vorzugsweise leicht geschüttelt werden draussen.

2. Stoffe mit Haaren auf ihrer Oberfläche - Chenille, Velours, müssen regelmäßig gewaschen werden mit einer weichen Bürste entwirren. Diese Behandlung vermeidet das Phänomen des Knetens Haare auf der Stoffoberfläche, besonders in Bereichen mit intensiver Nutzung. Die Haare bleiben seine Elastizität und den zarten Charakter des Stoffes.

3. Verwenden Sie beim Auftreten von fettigen und nassen Flecken ein Papiertuch.

Anschließend mit einem sauberen, feuchten und weichen Schwamm, damit der Fleck schnell einzieht. Andernfalls kann der Schmutz in die Fasern des Gewebes eindringen und eine effektive Reinigung verhindern. Erst dann können Sie mit der Fleckenentfernung mit lauwarmem Wasser und einem neutralen Handwaschmittel beginnen. Die schmutzige Oberfläche sollte mit sanften Bewegungen von Naht zu Naht gereinigt werden, wobei starkes Reiben der nassen Haare vermieden wird.

Nach dem Entfernen des Flecks sollte der Stoff bei Raumtemperatur trocknen gelassen werden. Bei Bedarf wiederholen.

4. Falls Kaffee oder Tee auf die Stoffoberfläche verschüttet wird, sofort abtropfen lassen den Fleck mit einem Papiertuch und entfernen Sie dauerhafte Verschmutzungen, z. B. Kaffeesatz. Nächste Befolgen Sie die Anweisungen in Abschnitt 3.

5. Überprüfen Sie vor der Reinigung der Möbel, wie sie gereinigt werden die Oberfläche reagiert auf den chemischen Wirkstoff, indem sie ihn auf einen unsichtbaren aufträgt, ein kleiner Teil des Möbelstücks. Auf diese Weise vermeiden wir eine Beschädigung des Stoffes, seine Verfärbung oder andere sichtbare Verzerrungen durch zu aggressive Wirkung des Mittels.


6 Verwenden Sie kein Bügeleisen auf der Außenseite des Stoffes, sofern nicht anders vom Stoffhersteller angewiesen.

7. Es ist wichtig, die Möbeloberfläche vor Haustieren zu schützen, um dies zu vermeiden irreversible Schäden an der Struktur des Gewebes oder der Haut.

8. Es sollte beachtet werden, dass Chenille- und Wollstoffe mit Überwürfen bedeckt sind mit den Haaren können zur Bildung von schwer zu entfernenden faserigen "Kugeln" beitragen. Ist es das Phänomen des Pilling, das durch die Verbindung der Fasern der Tagesdecke mit den Fasern des Bezugstoffs entsteht.

## **REGELN FÜR DIE RICHTIGE PFLEGE VON MÖBELN MIT LEDER**

Die Verwendung von Leder in der Möbelherstellung hat eine sehr lange Tradition. Leder ist das älteste natürliche Bezugsmaterial und hatte bisher keinen besseren Ersatz.




Seine außergewöhnlichen Gebrauchswerte und sein einzigartiger Charakter machen es zum langlebigsten und begehrtesten Polstermaterial.

1. Jede Lederschicht ist anders und einzigartig. Wenn Sie sich für den Kauf eines Lederprodukts entscheiden, Wir akzeptieren seinen Charakter, der gegeben ist durch: Narben, Falten, Dehnungsstreifen, Venen, Kratzer, Stiche, sowie Unterschiede in Textur und Farbton. Die aufgeführten Merkmale sind eine Echtheitsbestätigung und dem natürlichen Ursprung der Haut, daher sollten sie nicht als Mängel und damit als Grund behandelt werden zur Reklamation.
2. Die Haut ist eine Art Feuchtigkeitsregulator im Raum dank der Fähigkeit zu "atmen", das heißt, die Fähigkeit, bis zu 25 % seines Gewichts zu absorbieren und dann abzugeben. Er misst die Temperatur Umgebung - in einem Raum mit einer Temperatur von 20 ° C mag es kühl erscheinen, ist es aber nicht Kontakt mit dem Körper wärmt lokal auf.
3. Leder trotz seiner außergewöhnlichen Elastizität und Widerstandsfähigkeit gegen Dehnung und Reißen, erfordert Schutz vor schädlichen Faktoren wie: Schweiß (enthält Salz), Haarfett, Staub, Haushaltschemikalien und Trocknung.
4. Die richtige Pflege garantiert den Erhalt der ursprünglichen Qualität des Leders und lässt diese erhalten Ein Möbelstück in bestem Zustand, auch nach vielen Jahren des Gebrauchs.
5. Der unbestreitbare Vorteil von Naturlledermöbeln ist, dass sie leicht zu reinigen sind. Meistens In einigen Fällen reicht es aus, die Oberfläche mit einem feuchten Tuch abzuwischen, ohne eines zu verwenden Chemikalien.
6. Es wird empfohlen, die Felle je nach Art und Art alle 4 - 6 Monate zu pflegen und zu reinigen Verschleißgrad. Es ist ratsam, gleich die erste Pflegebehandlung durchzuführen nach dem Kauf. Dies erleichtert die spätere Reinigung und kann die Bildung von schwer entfernbarem Schmutz verhindern.
7. Die Haut ist allergikerfreundlich, da sie kein Eindringen von Allergenen zulässt in Staub (auch tierischen) und absorbiert nicht.

### **Zusätzliche Bemerkungen:**

Je nach Lichteinfallwinkel kann es bei den Möbeln zu Unterschieden im Farbton des Stoffes kommen natürlich und künstlich, was kein beanstandeter Mangel ist.

Bei der Bestellung von Möbeln zu einem zuvor gekauften Set sollten Sie dies berücksichtigen dass die Bezugsmaterialien in Farbton und Struktur leicht abweichen können (diese können vorhanden sein Unterschiede in einzelnen Materialchargen).



Polstermöbel, die aus einer Ladenausstellung gekauft wurden, mit sichtbaren Schäden oder aufgrund bestimmter Mängel herabgesetzt werden, unterliegen nicht der Reparatur im Rahmen der Garantie in Bezug auf diese Nachteile.


### **Regeln für die Wartung und Pflege von Möbeln.**

Für die Sicherheit und den Schutz der Möbel vor dem Start das Nötigste Reinigen, führen Sie bitte einen Test an einer weniger exponierten Stelle durch Prüfen, wie der Stoff auf die Reinigung reagiert.

**Holz.** Möbel mit Holzelementen sollten auch nicht in Räumen aufgestellt werden hohe Luftfeuchtigkeit, sowie in der Nähe von Heizungen und anderen direkten Wärmequellen, Kamin, Ofen usw. Holz sollte regelmäßig mit einem sauberen oder leicht feuchten Tuch abgestaubt werden. Achten Sie darauf, die Holzoberflächen nicht zu beschädigen und keiner Einwirkung auszusetzen intensive Sonneneinstrahlung und hohe Temperaturen. Die Lebensdauer von Möbeln mit Elementen Holzschutzmittel werden um handelsübliche Holzschutz- und Pflegemittel erweitert im Angebot. Starke Reibung und die Verwendung von rauen und harten Materialien, die die Oberfläche zerkratzen können, sollten vermieden werden.

**Naturleder.** Leder ist ein Naturprodukt. Jede Haut stammt von einem anderen Tier. Daher sind Farb- und Glanzunterschiede bei einem bestimmten Möbelstück möglich. Falten und Burnouts Kratzer und Schwielen unterstreichen den natürlichen Charakter des Materials. Natürliche Haut anfällig Es dient zum Dehnen und lokalen Wischen. Diese sind kein Reklamationsgrund der Ware. Jeder Die Haut hat eine dünne, unsichtbare Schutzschicht, die sehr leicht zu zerstören ist. Du kannst nicht Verwenden Sie Sprays, Cremes, Schuhcreme, alkoholhaltige Chemikalien oder Lösungsmittel. Frische Flecken und Verschmutzungen sollten sofort mit einem trockenen oder feuchten Tuch entfernt werden.


Möbel aus Leder sollten einem besonderen Schutz und Folgebehandlungen unterzogen werden dafür vorgesehene Pflegemittel. Verwendung von Markenprodukten zur Pflege von Naturleder ermöglicht einen jahrelangen störungsfreien Betrieb. Zuerst Die Reinigung sollte nach 3 Monaten Gebrauch erfolgen. Jede weitere in Abständen 6 Monate. Vor Beginn der Hauptreinigung ist immer ein Test an einer weniger exponierten Stelle der Möbel durchzuführen, um zu prüfen, wie sich die Haut während der Reinigung verhält. Bei Möbeln, die mit einem Kraftfahrzeug angeliefert werden, können unregelmäßige Knickfalten auftreten. Nach einiger Zeit wird das Möbelstück seine richtige Form wiedererlangen.



**Kunstleder.** Es ist ein synthetisches, lederähnliches Material, das gereinigt werden muss regelmäßig mit einer Seifenlösung in warmem Wasser, mit einem weichen Tuch oder Schwamm. Setzt die stärker verschmutzten Flächen mit einer weichen Bürste abreiben, die Flächen nach der Reinigung mit Wasser abspülen und mit einem weichen Tuch trocknen. Flecken, Schmutz von einem Stift, Lippenstift, Tinte, Drucken Zeitungspapier sofort durch Reiben mit einem Tuch entfernen; Reinigung kann auch verwendet werden verdünnter Geist. Nicht verwenden: Pasten, Wachse, Sprays, starke Reinigungsmittel, Lösungsmittel und Reinigungsmittel, die Lösungsmittel und einige Reinigungsmittel enthalten zur Reinigung von Naturleder. Ihre Verwendung kann das Material versteifen und reißen, sowie das Verändern der Farbe und des Glanzes der Oberfläche des Artikels. Kein Bügeln. Kontakt nicht zulassen mit beheizten Oberflächen (z. B. einem Heizkörper). Ökologisches Leder muss sauber gehalten werden, es darf nicht überhand nehmen Schmutz. Wichtig ist, dass Schmutz, Staub und andere Verschmutzungen nicht zu lange bleiben auf der Stoffoberfläche.

**Möbelstoffe (Jacquard, Flock und andere).** Diese Materialien bedürfen einer regelmäßigen Pflege mit Mitteln für die Pflege dieser Stoffart bestimmt. Übertreibe es nicht Flecken auf Stoffen. Flecken mit klarem Wasser oder Wasser mit Seifenflocken entfernen. Garantie Der Hersteller ist keinen Flecken ausgesetzt, die durch Kontakt mit Kleidung, Tagesdecken usw. verursacht werden. enthalten aktive Farbstoffe. Dadurch bei Verwendung auf Polstermöbeln Der natürliche Prozess des Pigmentverlusts kann in den behandelten Bereichen auftreten intensive Nutzung. Prüfen Sie vor der Verwendung des Reinigungsmittels dessen Leistung auf einem weniger exponierten Teil des Möbels, um eine Beschädigung des Stoffes zu vermeiden. Einige Polsterarten Sie müssen nur mit den verfügbaren Spezialchemikalien chemisch gereinigt werden nur in Betrieben, die diese Art von Polstermöbeln waschen.

Unter dem Einfluss übermäßiger Feuchtigkeit können Materialien schrumpfen, sich dehnen und färben. Chenille. Die zum Färben von Stoffen verwendeten Farbstoffe sind empfindlich gegenüber Sonnenlicht, Daher ist es sehr wichtig, den Stoff vor übermäßiger Sonneneinstrahlung zu schützen und die Wärme der Heizkörper. Chenille-Stoffe haben daher Haare auf ihrer Oberfläche damit sollte man sie nicht zu oft reiben. Um den Stoff richtig zu schützen, saugen Sie ihn vorsichtig mit einem Staubsauger ab oder wischen Sie ihn mit einem weichen Tuch ab. Entstandene Flecken lassen sich am besten mit Wasser mit verdünnter Seifenlauge ohne zu starkes Reiben entfernen. Wir empfehlen, die verschüttete Flüssigkeit sofort zu beseitigen, indem Sie die Flecken von außen nach innen wischen. Es wird es beschützen von der Vergrößerung des Bodenfeldes. Es ist verboten, Präparate zu verwenden, die Chemikalien enthalten und Bleichmittel. Tragen Sie eine kleine Menge des Reinigungsmittels für eine Weile auf die verschmutzte Stelle auf warten, dann den Schmutz



vorsichtig entfernen.

Diese Stoffe müssen regelmäßig mit einer weichen Bürste entwirrt werden, z.B. für Kleidung. Diese Behandlung vermeidet das Phänomen des Quetschens der Haare auf der Oberfläche des Stoffes, insbesondere an bestimmten Stellen intensiver Nutzung ausgesetzt.

#### **AUFMERKSAMKEIT!**


1. Verwenden Sie niemals Reinigungsmittel zum Reinigen von Stoffen und Polsterledern  
Chemikalien wie Verdünner, Benzin, Alkohol usw.
2. Holzelemente sollten nicht mit Chemikalien gereinigt und gepflegt werden B. in Aerosolsprays usw., da die Gefahr besteht, dass die Schutzbeschichtung dieser Elemente beschädigt wird.
3. Möbel sollten wie folgt abgesaugt werden:
  - lackierte und glänzende Oberflächen nur mit einem trockenen, weichen Tuch,
  - gepolsterte Oberflächen - ein Haushaltsstaubsauger mit weicher Bürste,
  - Lederoberflächen (Naturleder) - ein weicher, leicht mit Wasser angefeuchteter Stoff.
4. Produkte zur Reinigung von Möbeln finden sich im allgemein erhältlichen Handel nur unter der Verantwortung des Käufers verwendet werden.
5. Eine Hochdruckreinigung kann zum Aufhellen der Farben führen.

### **III - BELEUCHTUNGSANLEITUNG**

#### **ALLGEMEINE VERHALTENSREGELN**

1. Die Installation der Beleuchtungslampe darf nur von qualifizierten Personen durchgeführt werden und über die entsprechenden Berechtigungen verfügen.
2. Während der Installation der Leuchte sollte die Netzstromversorgung getrennt werden. Montage der Lampe bei eingeschaltetem Gerät besteht die Gefahr eines Stromschlags oder einer Beschädigung der Lampe.
3. Während der Montage, des Transports und anderer Arbeiten im Zusammenhang mit der Lampe sollte vermieden werden starken Stößen, Stößen und anderen mechanischen Erschütterungen.
4. Die Lampe sollte nicht in Wasser oder andere Flüssigkeiten getaucht werden.
5. Vermeiden Sie den Kontakt der Lampe mit Schmiermitteln, Lösungsmitteln und Substanzen eindringende Substanzen und alle anderen Substanzen, die dauerhafte Flecken oder Schäden





verursachen können die Außenbeschichtung der Lampe oder durchdringen diese.


6. Es ist verboten, den Lampenkörper zu öffnen. Nur die Schutzabdeckung lässt sich öffnen Platz zum Anschließen der Kabel.
7. Die Leuchte darf nur im spannungslosen Zustand an das Stromnetz angeschlossen werden Energieversorgung.
8. Für die Installation der Lampe sind möglicherweise die erforderlichen Werkzeuge erforderlich, z. B. ein Gabelschlüssel, eine Zange oder eine Abisolierzange, ein flacher Schraubendreher oder ein Kreuzschlitzschraubendreher.
9. Ziehen Sie bestimmte Teile der Lampe nach Bedarf fest.

### **GRUNDSÄTZE FÜR DEN KORREKTEN EINSATZ VON BELEUCHTUNG**

1. Die einzigen Wartungsarbeiten sind das Entfernen von Schmutz von den Außenflächen und bei einigen Modellen das Ersetzen der Lichtquelle. Das Leuchtmittel kann nur bei ausreichender Leistung getauscht werden, ansonsten kann die Leuchte dauerhaft geschädigt werden, kein Reklamationsgrund.
2. Wie oft diese Aktivitäten durchgeführt werden, hängt von den Umgebungsbedingungen ab.
3. Verwenden Sie keine Lösungsmittel und keine mechanischen Mittel, z.B. harte Bürsten, Wascpulver usw.
4. Mit einem feuchten Tuch abwischen Verwenden Sie ein mildes Reinigungsmittel.
5. Mit einem sauberen Tuch trocken wischen.
6. Eine Überprüfung sollte alle sechs Monate durchgeführt werden. Wenn die Lampe bewegliche Teile oder Teile hat, die Schrauben verwenden, ziehen Sie diese fest.
7. Einige der Lampen haben keine Lichtquelle im Set, Sie sollten sie mit ausreichender Leistung kaufen, Andernfalls kann die Lampe dauerhaft beschädigt werden, was nicht reklamiert werden kann.

### **AUFMERKSAMKEIT!**

1. Bei Unklarheiten oder Problemen, die während der Montage oder des Betriebs auftreten können und die nicht in dieser Anleitung enthalten sind, wenden Sie sich an den Lieferanten, um Informationen zu möglichen Lösungen zu erhalten.
2. Alle Aktivitäten innerhalb der Lampe bei eingeschalteter Stromversorgung können zu einem Stromschlag führen.
3. Halten Sie die Lampe von Kindern fern, Lampe - Beleuchtung ist kein Spielzeug. Es besteht



Stromschlaggefahr!

#### **IV - GEBRAUCHSANLEITUNG FÜR HARTMÖBEL MINDEST. METALL, KUNSTSTOFF, HOLZ UND HOLZDERIVATE**


##### **GRUNDSÄTZE DER RICHTIGEN VERWENDUNG VON HARTEN MÖBELN**

1. Möbel sollten nicht in Räumen mit zu hoher Luftfeuchtigkeit aufgestellt werden, sowie in der Nähe von Heizkörpern und anderen direkten Wärmequellen, Kamin, Herd usw.
2. Möbel sollten regelmäßig mit einem sauberen oder leicht feuchten Tuch abgesaugt werden.
3. Achten Sie darauf, die Oberflächen nicht zu beschädigen und sie nicht intensiver Sonneneinstrahlung und hohen Temperaturen auszusetzen.
4. Die Lebensdauer von Holzmöbeln und Holzderivaten wird durch Pflegemittel verlängert und Pflege, die allgemein zum Verkauf angeboten werden (wählen Sie den richtigen Agenten).
5. Vermeiden Sie starke Reibung und die Verwendung von groben und harten Materialien, die die Oberfläche zerkratzen können.
6. Eine Überprüfung sollte alle sechs Monate durchgeführt werden. Wenn das Möbelstück bewegliche Elemente enthält oder mit Schrauben festziehen.
7. Es ist zu beachten, dass helle Möbel durch andere Textilien, insbesondere durch Kleidung (z. B. Jeansstoff), verfärbt werden. Dies ist ein Nachteil des Bekleidungsstoffes und nicht der Möbel.
8. Möbeloberflächen sollten vor Nässe, Alkohol und Kontakt mit heißem Geschirr geschützt werden.

##### **V - ZUSÄTZLICHE INFORMATIONEN**

**Herunterfallende Möbel oder abnehmbare Beleuchtung können schwere Verletzungen oder den Tod zur Folge haben. Um dies zu verhindern, sollten sie dauerhaft an Wand / Decke / Boden befestigt werden.**

**Es sind keine Befestigungsschrauben enthalten, da unterschiedliche Wandtypen unterschiedliche Schraubentypen erfordern. Wenn jedoch Schrauben in Ihrer Bestellung enthalten waren, überprüfen Sie den Typ und verwenden Sie Schrauben, die für die Wände in Ihrem Haus geeignet sind. Wenn Sie sich nicht sicher sind, welche Schrauben Sie verwenden sollen, wenden Sie sich bitte an Ihren nächsten Fachhändler.**



## **PAKET**

1. Das Paket ist kein Spielzeug, von Kindern fernhalten.
2. Abhängig von den örtlichen Gegebenheiten kann das Produkt nach Gebrauch verwendet werden zum Recycling oder zur Energierückgewinnung.
3. Nach Gebrauch kann eine spezielle Entsorgung erforderlich sein. Überprüfen Sie die örtlichen Gesetze diesbezüglich.

## **Die Bedienungsanleitung auf einen Blick.**

1. Schützen Sie beim Transport von Möbeln alle Elemente vor mechanischer Beschädigung.
2. Verwenden Sie beim Auspacken keine scharfen, gefährlichen Werkzeuge.
3. Halten Sie die festen Komponenten fest, wenn Sie sie tragen. Die Möbel sollten nicht bewegt oder gezogen werden und nicht an der Tischplatte und beweglichen Teilen getragen werden. Möbel sollten nicht getroffen werden.
4. Möbel sind bestimmungsgemäß zu verwenden.
5. Möbel sollten vor schädlichen Witterungseinflüssen geschützt werden.
6. Möbel sollten in einem Abstand von mindestens 1,5 m von den Heizkörpern aufgestellt werden.
7. Das Sitzen auf nicht dafür vorgesehenen Elementen, z. Armlehnen, Rückenlehnen und weiche Strukturelemente, Tischplatten, Schränke.
8. Es ist verboten, eine schwere Last an Orten zu platzieren, um dies zu tun angepasst.
9. Sofern nicht anders angegeben, beträgt die Belastung der Möbel bis zu 100 kg.
10. Möbel sollten in Räumen mit einer Temperatur von 15-30oC und einer Luftfeuchtigkeit von 40-70% gelagert werden.
11. Eine Überprüfung sollte alle sechs Monate durchgeführt werden. Wenn die Möbel bewegliche Teile enthalten oder Schrauben verwendet werden, sollten diese festgezogen werden. Wenn Sie lose Teile des Möbels (z. B. Schrauben, Dübel usw.) bemerken, ziehen Sie diese sofort fest.

Der Shop ist nicht verantwortlich für Streitigkeiten, die sich aus dem Nichtlesen des Benutzerhandbuchs ergeben, und das Obige ist nicht die Grundlage für die Werbung für die Waren.